

**Подвір'я щасливого дитинства.**  
**Влаштування дитячого майданчика для дошкочат «Маленькі непосидячки»**

Територія нашого подвір'я не упорядкована для малюків і школярів. Основну частину двору займають місця для паркування автомобілів. Зона відпочинку для пенсіонерів сконцентрована на лавочках біля під'їздів.

Зростання народжуваності в останні роки, змушує нас замислитися про зайнятість та дозвілля наших малюків. Тому стоїть питання створити ігрову дитячу площадку на свіжому повітрі, під сонечком, куди може прийти кожна дитина і провести свій вільний час. Не кожен батько може дозволити відпочинок в оздоровчих закладах з маленькими дітьми, а молодшим школярам відпочити в дитячому таборі за межами міста. А наш майданчик «Маленькі непосидячки» буде місцевий острівець дитячого відпочинку, веселощів і сміху, сюди буде доступно прийти кожній дитині нашого двору та мікрорайону.

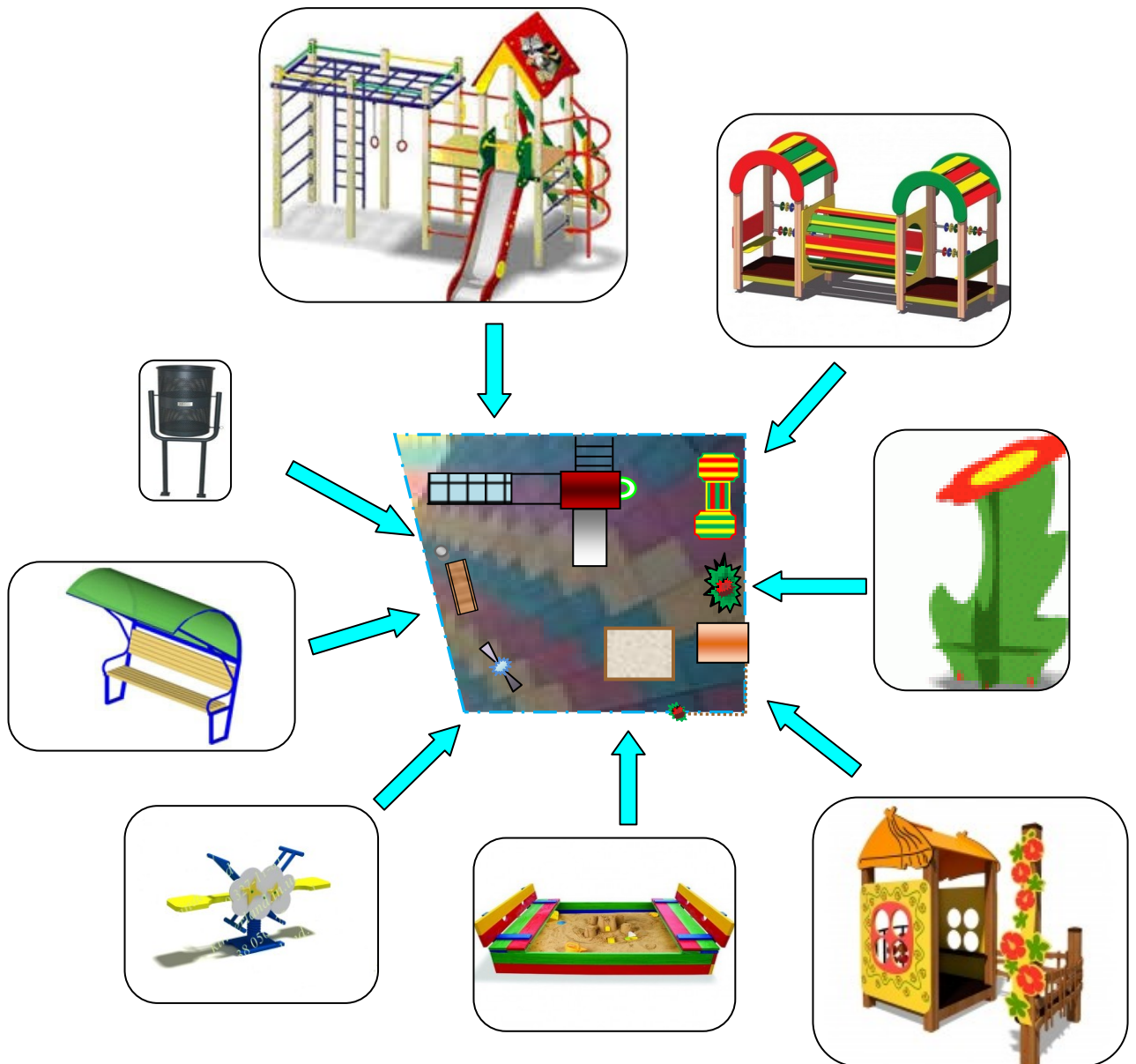


Жоден дорослий мешканець будинку не проводить стільки часу на прибудинковій території та так не потребує цікаво організованому дворі з правильно підібраними малими формами, як батьки малюків дошкільного віку. Як зробити так, щоб дітям було комфортно?

Оптимальним виходом стало би знесення колишніх морально і фізично застарілих конструкцій і установка нового дитячого майданчика з веселою назвою «Маленькі непосидячки» за цим проектом.



Цим проектом на ігровому майданчику «Маленькі непосидячки» передбачається за схемою встановити наступне обладнання:



Дуже важливо правильно спроектувати майданчик, оскільки найімовірніше на ній гратимуться діти різного віку. Для маленьких дітей немає необхідності встановлювати складне устаткування, вони будуть цілком комфортно почувати себе у невеличких домиках і в пісочниці. Для дітей, віком від трьох і до шести років найбільший інтерес та користь викличуть каруселі, гойдалки, різні будови, гірка, сходи, бруси.

Перш за все, дитячий майданчик - це місце, в якому дитина знаходить собі нових друзів, зміцнює дружбу, в загальному, вчиться налагоджувати контакти та визначати своє місце в соціумі.



Разом з організаційною та розвиваючою функцією дитячий майданчик у дворі житлового будинку несе і декоративне навантаження. Веселі яскраві конструкції тішать око будь-якого жителя, навіть якщо він давно розпрощався з дитинством.

Також дитячий майданчик дозволяє розвивати тіло дитини в вірному напрямку, без загрози завдати йому серйозну фізичну травму. Різні турніки і гірки розвивають фізичні дані. Дитячі гойдалки дозволяють розвинути вестибулярний апарат, при цьому, граючись з друзями.

Застосування спеціального травмобезпечного покриття на ігрових майданчиках просто необхідно. На жаль, ми не завжди в силах запобігти падінню дітей. Однак в наших силах обладнати дитячий простір таким чином, щоб звести ризик отримання травм до мінімуму.

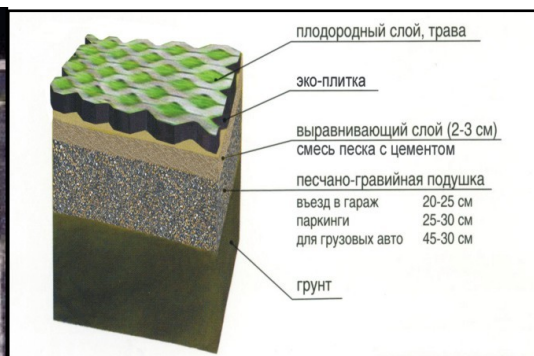
Покриття на дитячому майданчику повинно захищати дітей від травм при падінні, завжди бути сухим, чистим і красивим.

Пропоную використовувати гумову кольорову плитку:



На дитячому майданчику встановлюється лавочка для батьків і урна для сміття. Майданчик під лавкою виконуються з нековзаючої тротуарної плитки типу «ромб» з бордюрами. Майданчик повинен мати ухил для видалення опадів в сторону зеленої зони.

Для того, щоб машина не мала фізичної можливості заїхати на газон, зелену зону або дитячий майданчик, передбачена гостьова еко-стоянка для короточасної парковки автомашин. Еко-парковка дозволить надати пейзажу двору додатковий природний вигляд, що дозволить знизити техногенне навантаження на міські території.





Для того, щоб дитячий майданчик був чистим від сміття, що розлітається вітром по повітр'ю за еко-стоянкою на повороті облаштовується господарський майданчик з криною площадкою для баків із сміттям.





Господарський майданчик повинен відповідати вимогам нормативним актам чинного законодавства.



Покриття господарської майданчика повинно бути твердим з бетонних плит або з асфальту. Ухил покриття майданчика повинен становити не менше 5% в сторону проїжджої частини, щоб уникнути застою води. Сполучення майданчика з прилеглим проїздом передбачають в одному рівні без укладання бордюру з улаштуванням мініпандуса для викочування смітєвих баків у разі покриття майданчика бетонними плитами.

З посаджених в один ряд кущів калини по периметру господарської площадки створюється живопліт.



Після реалізації проекту мешканці нашого мікрорайону від немовляти до пенсіонера будуть найактивніші, здоровими, дружними і щасливими.

**Всі, хто активний і хто не лінується, в нашому дворі грає і тренується.**