

Подвір'я щасливого дитинства.
Влаштування дитячого майданчика для дошкочат «Маленькі непосидячки»

Територія нашого подвір'я не упорядкована для малюків і школярів. Основну частину двору займають місця для паркування автомобілів. Зона відпочинку для пенсіонерів сконцентрована на лавочках біля під'їздів.

Зростання народжуваності в останні роки, змушує нас замислитися про зайнятість та дозвілля наших малюків. Тому стоїть питання створити ігрову дитячу площадку на свіжому повітрі, під сонечком, куди може прийти кожна дитина і провести свій вільний час. Не кожен батько може дозволити відпочинок в оздоровчих закладах з маленькими дітьми, а молодшим школярам відпочити в дитячому таборі за межами міста. А наш майданчик «Маленькі непосидячки» буде місцевий острівець дитячого відпочинку, веселощів і сміху, сюди буде доступно прийти кожній дитині нашого двору та мікрорайону.

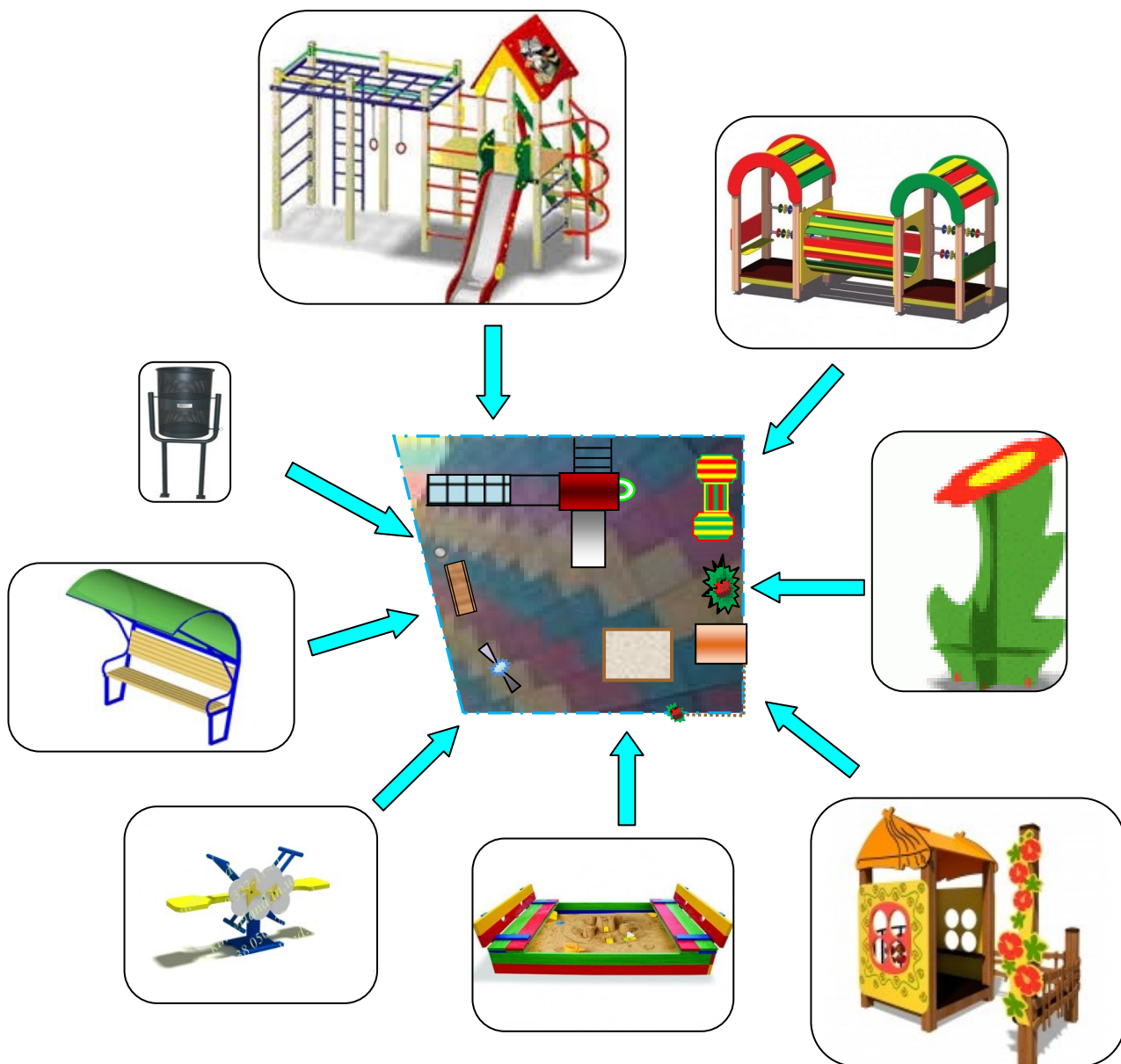


Жоден дорослий мешканець будинку не проводить стільки часу на прибудинковій території та так не потребує цікаво організованому дворі з правильно підібраними малими формами, як батьки малюків дошкільного віку. Як зробити так, щоб дітям було комфортно?

Оптимальним виходом стало би знесення колишніх морально і фізично застарілих конструкцій і установка нового дитячого майданчика з веселою назвою «Маленькі непосидячки» за цим проектом.



Цим проектом на ігровому майданчику «Маленькі непосидячки» передбачається за схемою встановити наступне обладнання:



Дуже важливо правильно спроектувати майданчик, оскільки найімовірніше на ній гратимуться діти різного віку. Для маленьких дітей немає необхідності встановлювати складне устаткування, вони будуть цілком комфортно почувати себе у невеличких домиках і в пісочниці. Для дітей, віком від трьох і до шести років найбільший інтерес та користь викличуть каруселі, гойдалки, різні будови, гірка, сходи, бруси.

Перш за все, дитячий майданчик - це місце, в якому дитина знаходить собі нових друзів, зміцнює дружбу, в загальному, вчиться налагоджувати контакти та визначати своє місце в соціумі.



Разом з організаційною та розвиваючою функцією дитячий майданчик у дворі житлового будинку несе і декоративне навантаження. Веселі яскраві конструкції тішать око будь-якого жителя, навіть якщо він давно розпрощався з дитинством.

Також дитячий майданчик дозволяє розвивати тіло дитини в вірному напрямку, без загрози завдати йому серйозну фізичну травму. Різні турніки і гірки розвивають фізичні дані. Дитячі гойдалки дозволяють розвинути вестибулярний апарат, при цьому, граючись з друзями.

Застосування спеціального травмобезпечного покриття на ігрових майданчиках просто необхідно. На жаль, ми не завжди в силах запобігти падінню дітей. Однак в наших силах обладнати дитячий простір таким чином, щоб звести ризик отримання травм до мінімуму.

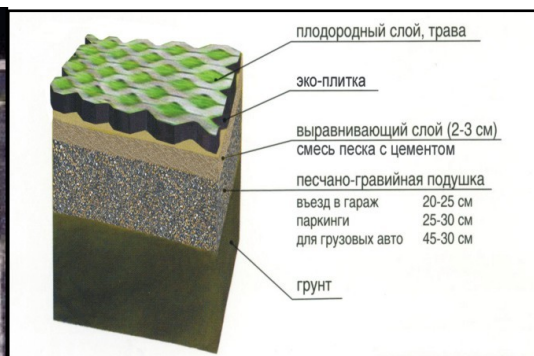
Покриття на дитячому майданчику повинно захищати дітей від травм при падінні, завжди бути сухим, чистим і красивим.

Пропоную використовувати гумову кольорову плитку:



На дитячому майданчику встановлюється лавочка для батьків і урна для сміття. Майданчик під лавкою виконуються з нековзаючої тротуарної плитки типу «ромб» з бордюрами. Майданчик повинен мати ухил для видалення опадів в сторону зеленої зони.

Для того, щоб машина не мала фізичної можливості заїхати на газон, зелену зону або дитячий майданчик, передбачена гостьова еко-стоянка для короточасної парковки автомашин. Еко-парковка дозволить надати пейзажу двору додатковий природний вигляд, що дозволить знизити техногенне навантаження на міські території.





Від зеленої зони і зони відпочинку еко-парковка відокремлюється бетонними напівсферами, пофарбованими в яскраво-жовтий колір.



Решта території навколо дитячого майданчика та еко-стоянки покривається універсальним рулонним газоном.




За еко-стоянкою на повороті біля внутрішньоквартальної дороги облаштовується господарський майданчик з криною площадкою для баків із сміттям.





Господарський майданчик повинен відповідати вимогам нормативним актам чинного законодавства.



Покриття господарської майданчика повинно бути твердим з бетонних плит або з асфальту. Ухил покриття майданчика повинен становити не менше 5% в сторону проїжджої частини, щоб уникнути застою води. Сполучення майданчика з прилеглим проїздом передбачають в одному рівні без укладання бордюру з улаштуванням мініпандуса для викочування сміттєвих баків у разі покриття майданчика бетонними плитами.

З посаджених в один ряд кущів калини по периметру господарської площадки створюється живопліт.



Після реалізації проекту мешканці нашого мікрорайону від немовляти до пенсіонера будуть найактивніші, здоровими, дружними і щасливими.

Всі, хто активний і хто не лінується, в нашому дворі грає і тренується.